

113 年桃園市學生美術比賽報名網站

學校端操作手冊



中 華 民 國 一 一 三 年 八 月 二 十 三 日 星 期 五

一、報名流程

1. 到 <http://art105.tyc.edu.tw> 首頁後可以看到如下的畫面，也就會呈現



全市國小組作品統計

繪畫類	書法類	平面設計類	漫畫類	水墨畫類	版畫類
9	3	0	1	1	0

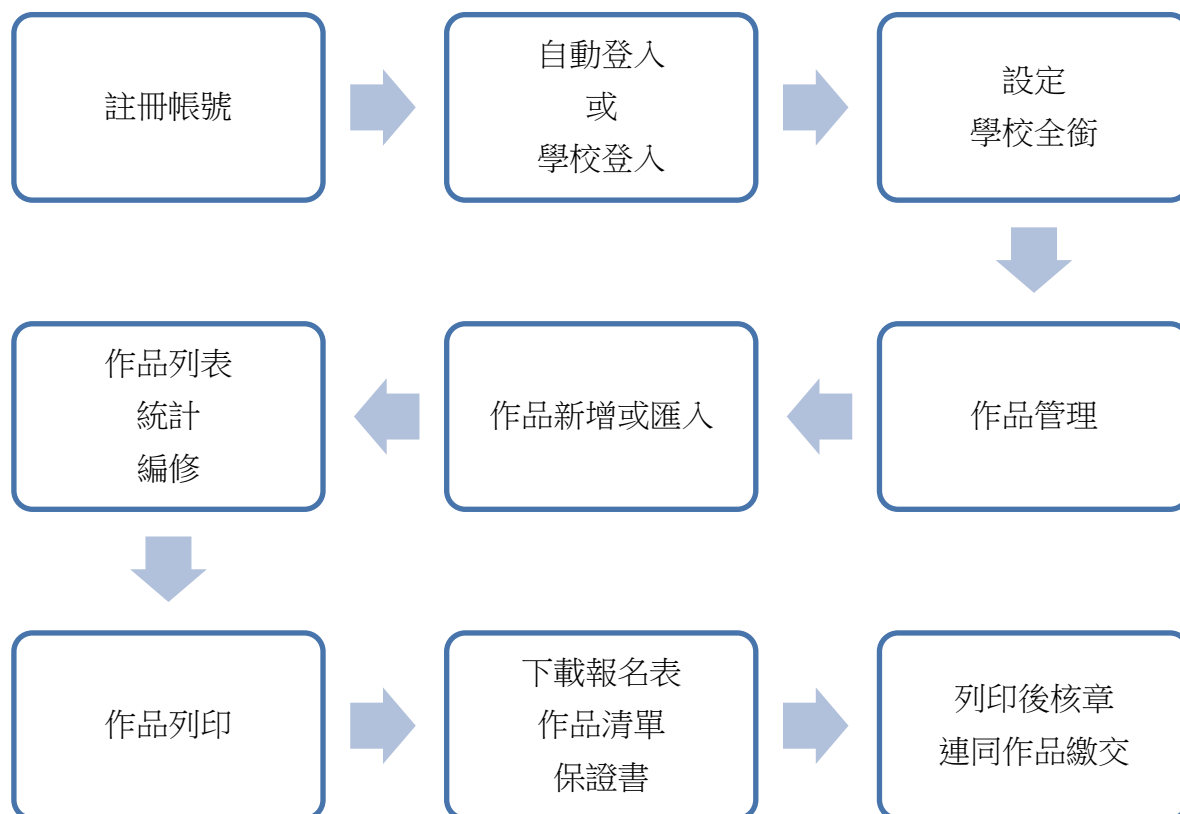
全市國中組作品統計

西畫類	書法類	平面設計類	漫畫類	水墨畫類	版畫類
3	1	0	0	0	0

全市高中聯組作品統計

西畫類	書法類	平面設計類	漫畫類	水墨畫類	版畫類
0	0	0	0	0	0

2. 操作流程如下：



3. 請依據公文的指定時間內完成，時間截止後就無法修改資料，只保留登入和列印的功能。
4. 繳交作品當日若發現有小錯誤，主辦學校可以為個別學校開啟臨時修改功能，限當場修正，但是**參賽類組不得修正**，請務必選擇正確的類組。

二、註冊帳號

首頁 | 最新消息 | 報名查詢 | **註冊帳號** | 學校登入 | 管理登入 | 意見留言 | 操作手冊

學校使用人員註冊

請輸入報名公文文號
108年00月00日終教字第_____號函
請選擇貴校的行政區
請選擇

點選註冊帳號後，輸入公文的文號，然後選擇學校的行政區(全市分 13 個行政區包含公私立學校，以學校門牌為主)，選好後出現學校列表，選擇貴校校名，如發現貴校校名找不到請到意見留言反應。

學校使用人員註冊

請選擇貴校的行政區
中壢
請選擇學校：
請選擇學校

然後會出現一個安全問題，詢問貴校的地址或電話，請選擇正確的資訊然後按下開始註冊。

學校使用人員註冊

請選擇貴校的行政區
中壢
請選擇學校：
034675 內壢國小
請選擇學校住址：
● 桃園市平鎮區中豐路山頂段375巷45號
● 桃園市平鎮區廣泰路168號
● 桃園市大園區沙崙里下海湖4之5號
● 桃園市中壢區中山東路二段425號
● 桃園市桃園區成功路三段38號
● 桃園市龜山區樂善里11鄰樂安街71號
● 桃園市龜山區大同路23號
● 桃園市中壢區中北路88號
● 桃園市中壢區福德路20號
開始註冊

出現如下表格，每一個資料都要填寫


學校使用人員註冊

學校代碼	034675
帳號	cmv
密碼 請輸入兩次以便確認
姓名	
職稱	請輸入OO組長或OO主任
電子郵件	
儲存	確認儲存

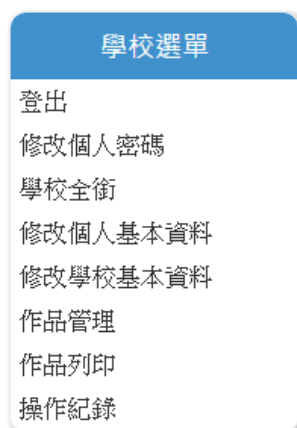
帳號只能是數字或英文字母，長度要至少 3，密碼長度至少 6，如果有錯誤會出現如下的畫面。

學校使用人員註冊	
學校代碼	030327
帳號	1234 <input type="button" value="檢查"/>
密碼	<input type="text"/> <input type="text"/> 必須輸入密碼 必須輸入二次密碼 請輸入兩次以便確認
姓名	<input type="text"/> 必須輸入姓名
職稱	<input type="text"/> 必須輸入職稱 請輸入OO組長或OO主任
電子郵件	<input type="text"/> 必須輸入電子郵件
儲存	<input type="button" value="確認儲存"/>

帳號如果和別人相同也不行，您可以先按下『檢查』的按鈕，如果已有相同帳號會出現底下的對話框。



註冊完成後，自動導入幫您完成登入，呈現如下畫面：



選擇一項目進行
學校全銜尚未設定，建議您先設定
您尚未報名任何作品，點選作品管理可以匯入或新增

如果點選登出，就會回到重新登入的畫面，只要輸入帳號、密碼再次登入即可(關閉瀏覽器會視同登出)

三、學校登入

當註冊完畢時可以連續操作直到結束，但是通常我們無法一次就完成，所以還是需要重新登入再次去操作的。點選學校登入可以得到如下畫面：

學校登入

帳號

密碼

登入

只要輸入您註冊的帳號、密碼再次登入即可，登入後又回到底下的畫面，您可以點選左側功能表上的連結完成您要的事項。

學校選單

- 登出
- 修改個人密碼
- 學校全銜
- 修改個人基本資料
- 修改學校基本資料
- 作品管理
- 作品列印
- 操作紀錄

選擇一項目進行
學校全銜尚未設定，建議您先設定
您尚未報名任何作品，點選作品管理可以匯入或新增

正常情況下，您應當依據建議先點選『學校全銜』設定學校的全名(這個名字會出現在報名表的附表三)。

學校選單

- 登出
- 修改個人密碼
- 學校全銜
- 修改個人基本資料
- 修改學校基本資料
- 作品管理
- 作品列印
- 操作紀錄

學校編號/校名 034526 / 自強國中

學校全銜

儲存

確認儲存

學校全銜在國小稱為『桃園市 00 區 00 國民小學』，在國中稱為『桃園市立 00 國民中學』，私立學校、國立學校或其他請依據各校的稱呼填寫。

四、作品管理

初次點選作品管理時，看到各項作品數量都是 0

學校選單

- 登出
- 修改個人密碼
- 學校全銜
- 修改個人基本資料
- 修改學校基本資料
- 作品管理
- 作品列印
- 操作紀錄

作品管理 匯入 新增 列出 狀態

國中組作品統計

西畫類		書法類		平面設計類		漫畫類		水墨畫類		版畫類	
0	0	0	0	0	0	0	0	0	0	0	0
國中普通科組	國中美術科組	國中普通科組	國中美術科組	國中普通科組	國中美術科組	國中普通科組	國中美術科組	國中普通科組	國中美術科組	國中普通科組	國中美術科組
0	0	0	0	0	0	0	0	0	0	0	0

接下來可以使用匯入或新增的方式來增加作品。

底下先示範單筆增加：點選『新增』後出現如下畫面。

學校選單

- 登出
- 修改個人密碼
- 學校全銜
- 修改個人基本資料
- 修改學校基本資料
- 作品管理
- 作品列印
- 操作紀錄

作品管理 匯入 新增 列出 狀態

學校編號	034526
學校組別	國中
作品類型	請選擇
參賽組別	請選擇
年級	<input type="radio"/> 七 <input type="radio"/> 八 <input type="radio"/> 九
班級	
科系	(只有高職要填)
學生姓名	
學生生日	(格式：2001-8-23)
題目	
指導老師	
儲存	確認儲存

選擇作品類型，自動出現可參賽的組別

學校選單

- 登出
- 修改個人密碼
- 學校全銜
- 修改個人基本資料
- 修改學校基本資料
- 作品管理
- 作品列印
- 操作紀錄

作品管理 匯入 新增 列出 狀態

學校編號	034526
學校組別	國中
作品類型	繪畫或西畫類
參賽組別	<input type="radio"/> 國中普通科組(0) <input type="radio"/> 國中美術科組(0)
年級	<input type="radio"/> 七 <input type="radio"/> 八 <input type="radio"/> 九
班級	
科系	(只有高職要填)
學生姓名	
學生生日	(格式：2001-8-23)
題目	
指導老師	
儲存	確認儲存

點選參賽組別後，再點選年級，其餘使用輸入方式，科系部分只有高職才需要填寫，其餘欄位都是必填。儲存後回到空白畫面繼續新增。高中職另有作品介紹的欄位需要填寫。

選擇參賽年級，選擇之後會自動出現學生生日 XXXX/01/01(系統會自動選擇接近該年級學生的出生年)

學校選單		作品管理	
登出		匯入	新增
修改個人密碼		列出	狀態
學校全銜			
修改個人基本資料			
修改學校基本資料			
作品管理			
作品列印			
操作紀錄			
可以進行作品修改			

學校編號	030305
學校組別	高中職
作品類型	平面設計類
參賽組別	高中職組普通科組(0)
年級	一 二 三
班級	
科系	(只有高職要填)
學生姓名	
學生生日	yyyy / mm / dd 輸入西元生日
題目	
指導老師	(限填一位就學學校老師，如無校內指導老師免填，系統自動補「無」)
作品介紹	(100-200字)高中職組下列欄位除書法類組不用填寫，其它類組均須填寫。

填寫生日，點選生日欄位出現如底下的選單，您可以點選選單進行生日的修改，也可以直接輸入數字，或是用向下鍵增加一，向上鍵減少一，左右鍵移動欄位地的方式處理生日。

學校選單		作品管理	
登出		匯入	新增
修改個人密碼		列出	狀態
學校全銜			
修改個人基本資料			
修改學校基本資料			
作品管理			
作品列印			
操作紀錄			
可以進行作品修改			

學校編號	030305
學校組別	高中職
作品類型	平面設計類
參賽組別	高中職組普通科組(0)
年級	一 二 三
班級	a
科系	(只有高職要填)
學生姓名	羅四
學生生日	2001 / 01 / 01 輸入西元生日
題目	
指導老師	(限填一位就學學校老師，如無校內指導老師免填，系統自動補「無」)
作品介紹	(100-200字)高中職組下列欄位除書法類組不用填寫，其它類組均須填寫。 發現女兒豆子她的社會化很差，當遇到不如意的狀況常用不客氣，逗她開心，但我確暗自決定回家後要好好管管，因為準備。 連威脅都不多，我本人接受這樣的教育，所以當用同樣方法知道該怎麼辦。
儲存	確認儲存

注意：

- 1.)生日的匯入格式是 2018-01-01 這樣的格式，與輸入的格式有不同
- 2.)生日的輸入畫面個別瀏覽器會有所不同

作品介紹填寫說明

- 1) 只有高中職組而且不是書法類的才要填寫
- 2) 超過 200 字，列印時將無法顯示。編修時可允許暫時性超過，但是無法儲存。
- 3) 分段使用 Enter 鍵即可(請盡量不要分段，分段字元也會計算字數)
- 4) 符號和特殊字請用全形輸入
- 5) 最多只能 10 列，超過 10 列，列印時將無法顯示。編修時可允許暫時性超過。
- 6) 匯入已經可以匯入作品介紹，仍可透過修改功能編修。
- 7) 編修時可以點選【字】這個按鈕將更新字數

作品介紹	(100-200字，最多分成10列，203字)高中職組下列欄位除書法類組不用填寫，其它類組均須填寫。 最後，要求各地方政府必須將房屋與土地的評定價格，限期與實價登錄的「市價」一致，讓國房稅2.0的稅基合理，打消未來房市只漲不跌的預期 心理，回歸市場正常機制運作。把握選舉競爭機會，政府與各黨派均會表態支持居住正義，人民權益與聲音才會受到重視。人民力量才是邁向居住正義的關鍵，讓住房回歸居住使用的主要目的，人民安居樂業。把握選舉競爭機會，政府與各黨派均會表態支持居住正義，人民權益與聲音才會受到重視。人人人人
	最多200字
儲存	確認儲存

底下說明幾種特殊情況：

(1)如果學校有多個層級，需要先選層級，預設是學校最高層級。

學校選單 登出 修改個人密碼 學校全銜 修改個人基本資料 修改學校基本資料 作品管理 作品列印 操作紀錄	作品管理	匯入	新增	列出	狀態	
	學校編號	034557				
	學校組別	<input checked="" type="radio"/> 國中 <input type="radio"/> 國小				
	作品類型	繪畫或西畫類 ▾				
	參賽組別	<input checked="" type="radio"/> 國中普通科組(0)				
	年級	<input type="radio"/> 七 <input type="radio"/> 八 <input type="radio"/> 九				
	班級					
	科系	(只有高職要填)				
	學生姓名					
	學生生日	(格式：2001-8-23)				
題目						
指導老師						
儲存	確認儲存					

點選國小後自動變更可參賽組別和年級

學校選單 登出 修改個人密碼 學校全銜 修改個人基本資料 修改學校基本資料 作品管理 作品列印 操作紀錄	作品管理	匯入	新增	列出	狀態	
	學校編號	034557				
	學校組別	<input type="radio"/> 國中 <input checked="" type="radio"/> 國小				
	作品類型	繪畫或西畫類 ▾				
	參賽組別	<input type="radio"/> 國小低年級組(0) <input type="radio"/> 國小中年級組(0) <input type="radio"/> 國小高年級組(0)				
	年級	<input type="radio"/> 一 <input type="radio"/> 二 <input type="radio"/> 三 <input type="radio"/> 四 <input type="radio"/> 五 <input type="radio"/> 六				
	班級					
	科系	(只有高職要填)				
	學生姓名					
	學生生日	(格式：2001-8-23)				
題目						
指導老師						
儲存	確認儲存					

確認儲存後，如果沒有離開新增的頁面，將繼續維持在上一個學校層級輸入。

(2)若有一個組別已經報名額滿，將以紅字顯示該組報名人數，如下圖低年級組已經 5 個人無法再報名了，就無法點選。

學校選單 登出 修改個人密碼 學校全銜 修改個人基本資料 修改學校基本資料 作品管理 作品列印 操作紀錄	作品管理 匯入 新增 列出 狀態	
	學校編號	034675
	學校組別	國小
	作品類型	繪畫或西畫類 ▾
	參賽組別	<input checked="" type="radio"/> 國小低年級組(5) <input type="radio"/> 國小中年級組(2) <input type="radio"/> 國小高年級組(0)
	年級	<input type="radio"/> 一 <input type="radio"/> 二 <input type="radio"/> 三 <input type="radio"/> 四 <input type="radio"/> 五 <input type="radio"/> 六
	班級	
	科系	(只有高職要填)
	學生姓名	
	學生生日	(格式：2001-8-23)
	題目	
	指導老師	
	儲存	確認儲存

(3)完全中學的國中部是 123 年級，高中部是 456 年級

學校選單 登出 修改個人密碼 學校全銜 修改個人基本資料 修改學校基本資料 作品管理	作品管理 匯入 新增 列出 狀態	
	學校編號	034347
	學校組別	<input checked="" type="radio"/> 高中職 <input type="radio"/> 國中
	作品類型	請選擇 ▾
	參賽組別	請選擇
	年級	<input type="radio"/> 四 <input type="radio"/> 五 <input type="radio"/> 六
	班級	
	科系	
	學生姓名	
	學生生日	

其次示範匯入的方式：

點選『匯入』之後您會看到範例檔案和一串說明

作品管理 匯入 新增 列出 狀態	
--------------------------	--

本系統接受 xls,xlsx,ods 等類型的試算表格式檔案匯入，範例檔案如：國中小用demo.xls，高中職用demo2.xls 下載後請保留標題，將內容改成貴校的資料。

類、組、年級等資料可以使用代碼或文字，各代碼如[]內意義如下；

類：[1]繪畫、[1]西畫、[2]書法、[3]平面設計、[4]漫畫、[5]水墨畫、[6]版畫

組：[a]低年級、[b]中年級、[c]高年級、[d]國中、[e]高中職、[g]中年級美術、[h]高年級美術、[i]國中美術、[j]高中職美術

年級：[1]一、[2]二、[3]三、[4]四、[5]五、[6]六、[7]七、[8]八、[9]九

生日使用yyyy-mm-dd格式，在Excel環境中使用時請先輸入'符號，避免自動轉換成內建日期格式而無法匯入，其餘欄位就是一般文字。

高中職匯入作品說明時，如需分行，在Excel中使用Alt-Enter斷行，最多只能10列

學校編號	030327
匯入檔案	選擇檔案 未選擇任何檔案
儲存	確認儲存

你可以點選 demo.xls 先下載下來吧，高中職組點選 demo2.xls(多作品說明)

打開 demo.xls 你可以看到三列資料

類型	組別	題目	年	班	科系	姓名	生日	指導老師
繪畫類	國小低年級組	下雨	一	二		王貞祥	2001-05-18	李天王

2	b	我的好朋友	4	七		趙伊婷	2003-9-16	劉世權
---	---	-------	---	---	--	-----	-----------	-----

第一列是標題，第二列是使用文字輸入的範例，第三列則是使用代碼輸入的範例。標題不建議修改。內容的部分，使用代碼是比較簡單也不容易出錯的，但是不適合閱讀，兩種方式系統都接受。使用文字時只要關鍵字用到了，系統會自動判斷，除非是真的認不出來，才會放棄。以組別為例：『國小中年級美術班組』，打成『美術中年級』也可以接受，『高中職普通科組』，只打『高中』也可以辨識出來，輸入『高中美術』就可以辨識為『高中職美術科組』。但是只有『國小美術』就無法判斷了(有高年級美術和中年級美術)。

至於類型的部分，類這個字可以省略。年級可以使用數字(半形)或國字。

注意事項都寫在網頁上了，特別提醒的是生日的部分，如下是 Excel 的截圖，請注意 2001 的前方有一個 '，輸入『'2001-5-18』才是正確的。

A	B	C	D	E	F	G	H	I	J
類型	組別	題目	年	班	科系	姓名	生日	指導老師	
繪畫類	國小低年級組	下雨	一	二		王貞祥	'2001-05-18	李天王	
	2 b	我的好朋友		4 七		趙伊婷	2003-9-16	劉世權	

當輸入完成，存好檔之後，回到匯入的畫面，點選『選擇檔案』，選擇您儲存的檔案，然後點選『確認儲存』就可以上傳了。

上傳後可以看到每一列資料是否成功，最後會顯示成功的筆數。顯示資料以代碼為主，如下是完全中學上傳國中組時，年級設為 7 就會出現『年級和組不匹配，』的訊息，所以只有 1 筆資料匯入

學校選單

- 登出
- 修改個人密碼
- 學校全銜
- 修改個人基本資料
- 修改學校基本資料
- 作品管理
- 作品列印
- 操作紀錄

作品管理

匯入
新增
列出
狀態

034347	2	1	d	下雨	1	二	王貞祥	2001-5-18	李天王	新增成功
034347	2	2	d	我的好朋友	4	七	趙伊婷	2003-9-16	劉世權	年級和組不匹配，

匯入了1筆資料

我們試著把資料修改一下再傳一次，只改第二筆，第一筆留著。結果第一筆就會判斷為重複而不予匯入。第二筆因為修正了所以正常匯入了。

學校選單

- 登出
- 修改個人密碼
- 學校全銜
- 修改個人基本資料
- 修改學校基本資料
- 作品管理
- 作品列印
- 操作紀錄

作品管理 **匯入** 新增 列出 狀態

034347	2	1	d	下雨	1	二	王貞祥	2001-5-18	李天王	學生重複報名
034347	2	2	d	我的好朋友	2	七	趙伊婷	2003-9-16	劉世權	新增成功

匯入了1筆資料

匯入(或新增)的資料可以按下『列出』就可以顯示出來：

學校選單

- 登出
- 修改個人密碼
- 學校全銜
- 修改個人基本資料
- 修改學校基本資料
- 作品管理
- 作品列印
- 操作紀錄

最新消息 作品管理 **匯入** 新增 列出 狀態

校名	層級	作品類型	參賽組別	題目	年級	班級	科系	姓名	生日	指導老師	美術班	操作
永豐高中	國中	西畫類	國中普通科組	下雨	一	二		王貞祥	2001-05-18	李天王		修改 刪除
永豐高中	國中	書法類	國中普通科組	我的好朋友	二	七		趙伊婷	2003-09-16	劉世權		修改 刪除

後方有『修改』和『刪除』的連結可修改或刪除。

點選『修改』出現底下的畫面，和新增差不多。

只是會把原來的資料帶出來，您可以重新點選或輸入正確資料，按下『確定儲存』後就修改資料了。

以下圖為例：點選作品類型後，不會更改參賽組別和年級，但是點選高中職，參賽組別和年級就會變更，如果再點選回國中，則回到原樣。

學校選單

- 登出
- 修改個人密碼
- 學校全銜
- 修改個人基本資料
- 修改學校基本資料
- 作品管理
- 作品列印
- 操作紀錄

作品管理 **匯入** 新增 列出 狀態

學校編號	034347		
學校組別	<input type="radio"/> 高中職 <input checked="" type="radio"/> 國中		
作品類型	繪畫或西畫類 ▾		
參賽組別	<input checked="" type="radio"/> 國中普通科組		
年級	<input checked="" type="radio"/> 一 <input type="radio"/> 二 <input type="radio"/> 三		
班級	二		
科系	(只有高職要填)		
學生姓名	王貞祥		
學生生日	2001-05-18 (格式：2001-8-23)		
題目	下雨		
指導老師	李天王		
儲存	<input type="button" value="確認儲存"/>		

在列表中

學校選單

- 登出
- 修改個人密碼
- 學校全銜
- 修改個人基本資料
- 修改學校基本資料
- 作品管理
- 作品列印
- 操作紀錄

作品管理 匯入 新增 列出 狀態

校名	層級	作品類型	參賽組別	題目	年級	班級	科系	姓名	生日	指導老師	美術班	操作
永豐高中	國中	西畫類	國中普通科組	下雨	一	二		王貞祥	2001-05-18	李天王		修改 刪除
永豐高中	國中	西畫類	國中普通科組	No Question	二	2		222	2000-01-01	王承		修改 刪除
永豐高中	國中	書法類	國中普通科組	我的好朋友	二	七		趙伊婷	2003-09-16	劉世權		修改 刪除

點選刪除，出現確定刪除的對話框，如果按下確定，該筆資料就會刪除



學校選單

- 登出
- 修改個人密碼
- 學校全銜
- 修改個人基本資料
- 修改學校基本資料
- 作品管理
- 作品列印

作品管理 匯入 新增 列出 狀態

校名	層級	作品類型	參賽組別	題目	年級	班級	科系	姓名	生日	指導老師	美術班	操作
永豐高中	國中	西畫類	國中普通科組	下雨	一	二		王貞祥	2001-05-18	李天王		修改 刪除
永豐高中	國中	西畫類	國中普通科組	No Question	二	2		222	2000-01-01	王承		修改 刪除
永豐高中	國中	書法類	國中普通科組	我的好朋友	二	七		趙伊婷	2003-09-16	劉世權		修改 刪除

點選狀態
顯示各類組的統計表

學校選單

- 登出
- 修改個人密碼
- 學校全銜
- 修改個人基本資料
- 修改學校基本資料
- 作品管理
- 作品列印
- 操作紀錄

作品管理 匯入 新增 列出 狀態

高中聯組作品統計

西畫類	書法類	平面設計類	漫畫類	水墨畫類	版畫類
0	0	0	0	0	0
高中聯組普通科組	高中聯組普通科組	高中聯組普通科組	高中聯組普通科組	高中聯組普通科組	高中聯組普通科組
0	0	0	0	0	0

國中組作品統計

西畫類	書法類	平面設計類	漫畫類	水墨畫類	版畫類
2	1	0	0	0	0
國中普通科組	國中普通科組	國中普通科組	國中普通科組	國中普通科組	國中普通科組
2	1	0	0	0	0

五、作品列印

點選 [學校選單](#) 中的 [作品列印](#) 可以看到類似如下的作品清冊和連結

(請注意：同時管理人員和學校教師在同一電腦上登入時，請使用管理人員的列印功能，或者是將管理人員登出)

[可以進行作品修改](#)

武陵高中	高中職	書法類	高中聯組普通科組	清王文治論書詩四首	一	19	白承旭	2002-10-19	無	下載
武陵高中	高中職	書法類	高中聯組普通科組	車駕渡江	二	03	劉俊廷	2002-08-04	游彥辰	下載
武陵高中	高中職	書法類	高中聯組普通科組	四時讀書樂之秋	二	12	劉承儒	2002-06-08	溫睿瑩	下載
武陵高中	高中職	平面設計類	高中聯組普通科組	找回消失的色彩，再現蝴蝶王國	二	17	賴可婕	2002-06-26	彭定源	下載
武陵高中	高中職	平面設計類	高中聯組普通科組	飄向何方	二	19	萬皓嬋	2002-08-10	無	下載
武陵高中	高中職	漫畫類	高中聯組普通科組	我們所生活的城市	一	04	方藝霏	2002-11-12	無	下載
武陵高中	高中職	漫畫類	高中聯組普通科組	人	二	07	姜志朋	2001-11-23	無	下載
武陵高中	高中職	水墨畫類	高中聯組普通科組	默	二	13	羅仔健	2001-09-07	無	下載
武陵高中	高中職	水墨畫類	高中聯組普通科組	自由之光	三	19	陳彥如	2000-09-22	無	下載
武陵高中	高中職	版畫類	高中聯組普通科組	鳥	一	18	王凱莉	2002-09-19	無	下載

下載全國報名表時地址自動加上學校地址 [下載Excel作品清單](#) [下載全部報名表](#) [下載作品保證書](#)

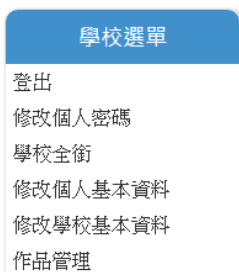
這些連結都可以讓您下載相關資料，我們的檔案格式都是 **xlsx** 或 **docx** 或 **pdf** 各連結說明如下

1. 報名表欄位中的下載，這是下載個人報名表(格式是 **pdf**)，貼到作品背後。
2. 下載 Excel 作品清單：下載作品清單的 **xlsx** 檔，下載後請核章
3. 下載全部報名表：將所有學生的報名表一次下載(格式是 **pdf**)。
4. 下載作品保證書：這也是要繳交的文件之一，下載後請蓋**關防**。
5. 勾選 **下載全國報名表時地址自動加上學校地址**，下載報名表時，會自動加上學校的地址 **(建議使用此選項，有個別學生堅持要寄到家裡，可單獨列印其報名表後填寫)**

六、其他

其他的輔助功能說明如下，一般情況下您不需要使用。

1. 修改密碼：點選 [學校選單](#) 中的 [修改個人密碼](#)，可得如下畫面，再次輸入兩遍密碼，點選**確定儲存**後即可



帳號	cmy
新密碼	<input type="text"/>
	請輸入兩次以便確認，密碼至少6個字元
儲存	<input type="button" value="確認儲存"/>

2. 修改個人資料：點選 [學校選單](#) 中的 [修改個人基本資料](#)，可得如下畫面，修改後點選**確定儲存**後即可。請注意：帳號是不能修改的。

學校選單	
登出	
修改個人密碼	
學校全銜	
修改個人基本資料	
修改學校基本資料	
作品管理	

學校代碼	034675
帳號	cmv
姓名	OOXX
職稱	OOXX 請輸入OO組長或OO主任
電子郵件	ooxx@gmail.com
儲存	確認儲存

3.修改學校基本資料：如果發現報表中，學校地址或電話有錯誤，可以點選 學校選單 中的修改學校基本資料，可得如下畫面，修改後點選確定儲存後即可。

請注意：學校編號是不能修改的，行政區、南北區、學校層級和是否有美術班等資料如有錯誤請通知管理學校 (楊梅國中、陽明高中)。

學校選單	
登出	
修改個人密碼	
學校全銜	
修改個人基本資料	
修改學校基本資料	
作品管理	
作品列印	
操作紀錄	

學校編號	034675
校名	內壢國小
學校全銜	桃園市中壢區內壢國民小學
學校網址	http://www.nlps.tyc.edu.tw
電話	(03)4635888
地址	桃園市中壢區福德路20號
郵遞區號	320
行政區	中壢
南北區	南區
學校層級	<input type="checkbox"/> 高中職 <input type="checkbox"/> 國中 <input checked="" type="checkbox"/> 國小
美術班	<input type="checkbox"/> 高中職 <input type="checkbox"/> 國中 <input type="checkbox"/> 國小
儲存	確認儲存

4.操作紀錄：可以點選 學校選單 中的 操作紀錄，可得如下畫面，您每增刪修改一位學生作品]資料、或是修改學校基本資料，以及匯入作品等，系統都會記錄下您操作時間(按下確定)和過程，這些紀錄對系統的改進很有幫助，當然它也可以證明您很努力地在做事。

學校選單	
登出	
修改個人密碼	
學校全銜	
修改個人基本資料	
修改學校基本資料	
作品管理	
作品列印	
操作紀錄	

16-07-10 20:17:17註冊完成，並首次登入
2016-07-12 09:31:27修改：sch_addr:桃園市中壢區福德路20-1號TO桃園市中壢區福德路20號，
2016-07-13 15:01:28增加：國小低年級組2年4班4
2016-07-13 15:01:39增加：國小低年級組2年5班5
2016-07-13 15:01:50增加：國小低年級組2年6班6
2016-07-15 10:20:27增加：國小中年級組4年4班abc
2016-07-15 10:23:52增加：國小高年級組6年9班999
2016-07-15 10:35:40增加：國小高年級組6年5班dfs
2016-07-15 11:08:21增加：國小中年級組4年5班sdf
2016-07-21 11:56:34修改：國小中年級組4年5班sdf
2016-07-21 11:57:28修改：國小中年級組4年5班sdf
2016-07-21 12:03:30修改：國小中年級組4年6班6
2016-07-21 12:09:40修改：國小中年級組4年6班6
2016-07-21 18:24:27增加：國小低年級組2年6班honor
2016-07-21 18:28:04修改：國小低年級組2年2班002
2016-07-21 19:02:33修改：國小低年級組2年1班001